

50 94 04 01  
Kugeldrucköler 6 mm — D —

71 11 71 00  
Spannschraube — D —

13 81 02 01  
Spannhülse 3 x 14 — D — I

71 11 21 00  
Haubenriegel — D —

71 11 47 00  
2 Reibscheibe —

71 12 35 03  
Lagerbolzen —

71 12 01 01  
Säengehäuse —

71 93 13 21  
Zugfeder —

71 81 01 00  
Zyl.-Stift 6 x 28 — I —  
DIN 6325

71 81 65 00  
Zyl.-Kerbstift 6 x 40 — I —  
DIN 1473

71 12 08 00  
Lüfterhaube —

03 81 16 02  
2 Linsensenkschraube  
M 5 x 12 DIN 964

71 13 05 00  
Lüfterrad —

71 12 02 00  
Lagerdeckel —

04 81 11 00  
4 Zyl.-Schrauben  
M 5 x 190 DIN 84

71 10 21 00  
Stator kompl. —


09 81 39 00  
6-kt.-Schraube  
M 6 x 15 DIN 933

71 82 04 00  
Scheibe 6,4 DIN 9021

13 82 06 00  
Federzahnscheibe 6,4  
DIN 6797

03 83 00 00  
Kugellager 6202 2 Z  
DIN 625

71 10 02 00  
Rotor kompl. —



71 98 01 20  
2 Sinterlager —

31 12 72 00  
Gummipuffer —

10 92 15 00  
Griff —

71 12 05 00  
Schwenkebel —

71 12 74 00  
Griff —

71 12 35 01  
Stellbolzen —

01 81 11 01  
Zylinderschraube  
M 4 x 10 DIN 84

71 12 23 00  
Schwenkansschlag —

13 81 02 01  
Spannhülse 3 x 14  
DIN 1481

25 93 14 08  
2 Tellerfeder —

34 83 00 00  
Kugellager 6004 2 Z  
DIN 625

11 81 41 00  
6-kt.-Schraube  
M 8 x 16 DIN 933

71 12 09 00  
Lagerbuchse —

03 81 16 02  
3 Linsensenkschraube  
M 5 x 12 DIN 964

71 12 06 01  
Lagerabdeckscheibe —

11 35 14 00  
6-kt.-Schlüssel SW 6  
DIN 911

54 31 99 00  
Kühlschmierstift —

18 35 13 00  
Doppelschrauben-  
schlüssel SW 13/17  
DIN 895

11 81 40 01  
6-kt.-Schraube  
M 6 x 30 DIN 931

71 12 80 01  
Sägeschütz ①

71 12 08 05  
Schutzhaube — A —

71 12 37 00  
Distanzring —

71 12 54 01  
Sägeblattnabe 30 φ —

71 12 54 00  
Sägeblattnabe 32 φ —

71 12 35 02  
Lagerbolzen —

16 81 02 01  
Spannhülse 5 x 36  
DIN 1481

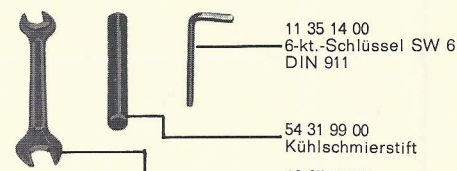
71 12 06 03  
Druckscheibe —

71 81 52 01  
7 Rohrnieten  
35 φ x 0,5 x 10  
DIN 7340

71 12 08 04  
Pendelhaube — A —

71 12 06 02  
Scheibe —

71 81 41 00  
6-kt.-Schraube  
M 10 x 20 links  
DIN 933



11 81 40 01  
6-kt.-Schraube  
M 6 x 30 DIN 931

71 12 80 01  
Sägeschütz ①

03 82 01 00  
Scheibe 6,4 DIN 125

11 82 20 00  
Flügelmutter M 6  
DIN 315

11 81 32 02  
Zyl.-Schraube  
M 8 x 20 DIN 912

06 82 00 01  
Scheibe 8,4 DIN 125

71 12 07 02  
Spannplatte  
mit Führungsbolzen

71 12 07 01  
Spannplatte

71 12 57 00  
Spaltkeil ②

#### Lieferbare Zusammenbauten

A 71 10 29 00 Pendelschutzhaube  
71 12 08 04 ↑ Pendelhaube  
71 12 08 05 Schutzhaube  
71 81 52 01 7 Rohrniet

D 71 10 33 00 Haubenriegel kompl.  
71 11 21 00 Haubenriegel  
13 81 02 01 Spannhülse 3 x 14 DIN 1481  
71 10 91 00 Spannschraube kompl.  
71 11 71 00 Spannschraube  
50 94 04 01 Kugeldrucköler 6 mm

\*E 71 10 94 00 Spaltkeil kompl.  
71 12 57 00 Spaltkeil ②  
71 12 07 01 Spannplatte  
71 12 07 02 Spannplatte ③  
mit Führungsbolzen  
06 82 00 01 Scheibe 8,4 DIN 125  
11 81 32 02 Zylinderschraube  
M 8 x 20 DIN 912

11 82 20 00 Flügelmutter M 6 DIN 315  
03 82 01 00 Scheibe 6,4 DIN 125  
71 12 80 01 Sägeschütz ①  
11 81 40 01 Sechskantschraube M 6 x 30  
DIN 931

\* bleibt tauschbar



Technischer Stand  
Juni 1976

Type TGS 71

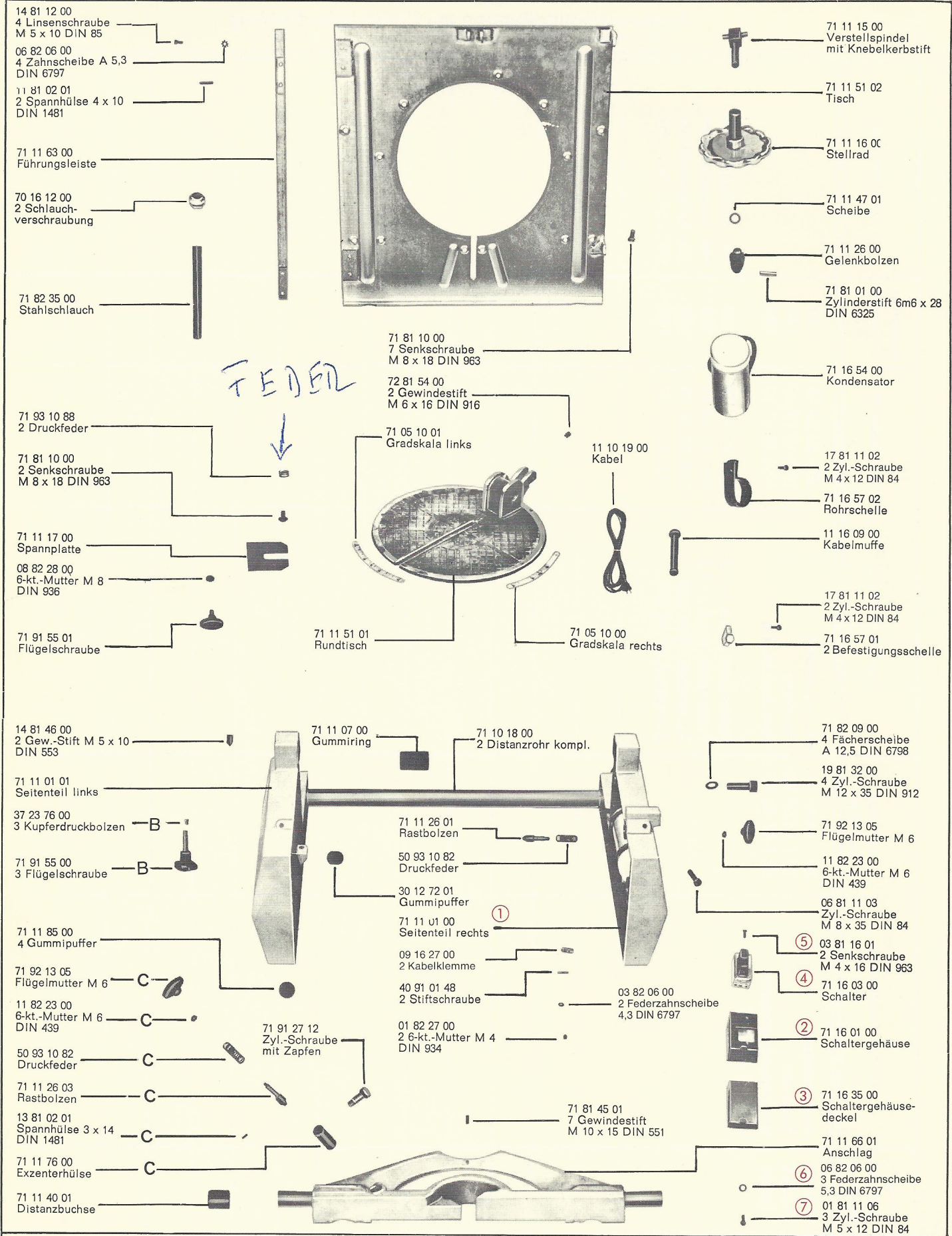
Nr. 71 00 71 00

Blatt 1

von 5

Bei Ersatzteil-Bestellungen bitte angeben: Type + Maschinen-Nr. + Ersatzteil-Benennung + Ersatzteil-Bestell-Nr.





#### Lieferbare Zusammenbauten

**B 71 91 55 02 Flügelschraube kompl.**  
71 91 55 00 ↑ Flügelschraube  
37 23 76 00 ↑ Kupferdruckbolzen

**C 71 10 14 00 Rastbolzen kompl.**  
71 11 26 03 ↑ Rastbolzen  
13 81 02 01 ↑ Spannhülse 3 x 14 DIN 1481  
50 93 10 82 ↑ Druckfeder

71 11 76 00 Exzenterhülse  
11 82 23 00 Sechskantmutter M 6 DIN 439  
71 92 13 05 Flügelmutter M 6



Technischer Stand  
Juni 1976

Type TGS 71

Nr. 71 00 71 00

Blatt 2

von 5

Bei Ersatzteil-Bestellungen bitte angeben: Type + Maschinen-Nr. + Ersatzteil-Benennung + Ersatzteil-Bestell-Nr.